



Compte-rendu CTSD du jeudi 7 avril 2022 sur la préparation de rentrée 2022-2023

Prévisions rectorales effectifs collège :

12 133 élèves, soit -37 élèves par rapport à l'enquête de rentrée de septembre-octobre 2021 (+77 en Éducation Prioritaire, - 114 hors Éducation Prioritaire) ;

476 divisions, soit - 10 divisions (-2 en Éducation Prioritaire, - 8 hors Éducation Prioritaire) ;

Orientations rectorales :

- le Rectorat se base sur un calcul du nombre d'élèves par division identique à celui de la rentrée 2021, soit 25 en Éducation Prioritaire, 29 en 6ème et 29,75 sur le cycle 4 hors Éducation Prioritaire. Le rectorat ne parle plus de seuil, s'autorisant ainsi à dépasser ces indicateurs ;
- limitation des fermetures : pas plus de 2 fermetures par établissement ;
- octroi d'une dotation complémentaire de 9h par lycée professionnel ;
- les effectifs ULIS sont pris en compte dans les classes depuis la rentrée 2020 ;

IPS (indicateur de position sociale) :

Nous demandons des explications sur la donnée de l'IPS apparaissant pour la première fois dans les documents.

Le Rectorat octroi une dotation aux établissements suivants en raison d'un IPS inférieur à 93 ou ayant 2 dispositifs inclusifs :

P.Portier Bar/Seine (3h), J.Régnier Brienne (6h), Camus Chapelle Saint-Luc (18h), Villeneuve (14h), Beurnonville Troyes (3h), Jacobins Troyes (21h), Marie Curie Troyes (16h), La voie Châtelaine Arcis (6h), P.Labonde Mery (6h), Langevin Romilly (15h), Aix en Othe (3h), Brossolette Chapelle Saint-Luc (15h), Bachelard Bar/Aube (2h), Noyer Marchand Romilly (14h), Pithou Troyes (14h), Eureka Pont Sainte-Marie (2h).

Nous demandons comment est calculé l'IPS.

Le Rectorat est en difficulté pour répondre, expliquant que les données sont traitées au niveau national et que le document explicatif fait une soixantaine de pages.

Nous expliquons que nous ne comprenons pas comment il est impossible pour l'administration d'avoir une réponse au sujet de ces données qui permettent l'octroi d'une dotation au titre de l'équité, elles doivent pouvoir être vérifiables et transparentes.

Le Rectorat indique des variables pondérées, ayant donc un poids différent, comme le niveau de diplôme des parents, le nombre d'enfants par chambre, d'ordinateurs, de livres dans le foyer, de la présence ou non de télévision dans les chambres ...

Nous nous interrogeons donc sur la pertinence de l'IPS car ce qui vient d'être cité relève du déclaratif des familles et toutes ne répondent pas.

Nous faisons remarquer que le collège Les Jacobins a l'IPS le plus faible et de très loin ... et il n'est toujours pas classé REP+. De même, le collège La Villeneuve, les LP Diderot, Gabriel Voisin, Herriot et MDC (LP et LEGT) ont un IPS équivalent à ceux de l'Éducation Prioritaire et doivent donc obtenir ce label dans une carte qui doit s'étendre sans attente et sans passer par des contrats locaux.

Le Rectorat ne sait pas quand la carte sera réétudiée et dans quelles conditions.

Problème du manque d'informations :

Nous intervenons pour avertir de la date tardive des informations liées au mouvement intra-académique des personnels. Nous avons eu les informations sur la liste des BMP et des CSR-CSD 2 jours avant la fermeture des vœux sur SIAM, certains collègues ont fait des vœux de mutation à l'aveugle.

Au sein même des établissements, des chefs s'obstinent à ne pas faire une présentation ou un vote de la DHG en février-mars.

Certains collègues viennent d'apprendre cette semaine, que leurs postes étaient en sous-service (des collègues qui pourraient donc avoir envie de muter).

Prise en compte des arrivées d'élèves Ukrainiens :

Nous demandons quelle anticipation est prévue, notamment sur les secteurs avec une forte tension, entraînant ainsi un besoin d'ouvertures de divisions afin d'accueillir dignement les élèves fuyant la guerre.

L'administration répond qu'une soixantaine de familles arrive tous les 10 jours, soit une vingtaine d'enfants. Il y a 11 élèves en collège pour le moment. Il est difficile pour l'administration d'anticiper, ils orientent dès que possible en UPE2A (unités pédagogiques pour élèves allophones arrivants) ou ils passent par le CASNAV (centres académiques pour la scolarisation des élèves allophones nouvellement arrivés) et des associations d'accompagnements.

Marigny Le Chatel – Jean Moulin

Rentrée 2021 constat				Rentrée 2022 prévisions			
Niveau	Élèves (E)	Divisions (d)	Moyenne E/d	Niveau	Élèves (E)	Divisions (d)	Moyenne E/d
6ème	82	3	27,33	6ème	99	4	24,75
5ème	81	3	27,00	5ème	81	3	27,00
4ème	90	3	30,00	4ème	84	3	28,00
3ème	71	3	23,67	3ème	82	3	27,33
Total	324	12	27,00	Total	346	13	26,62

Bilan Blanquer entre 2017-2022 : - 1 division pour +19 élèves.

Prévisions Rectorat : +1 division.



Mery Sur Seine – Pierre Labonde

Rentrée 2021 constat				Rentrée 2022 prévisions			
Niveau	Élèves (E)	Divisions (d)	Moyenne E/d	Niveau	Élèves (E)	Divisions (d)	Moyenne E/d
6ème	116	4	29	6ème	111	4	27,75
5ème	125	5	25,00	5ème	112	4	28,00
4ème	111	4	27,75	4ème	119	4	29,75
3ème	114	4	28,50	3ème	107	4	26,75
Total	466	17	27,41	Total	449	16	28,06

Bilan Blanquer entre 2017-2022 : - 2 divisions pour -19 élèves.

Prévisions Rectorat : -1 division.

Interventions FSU :

5 divisions de 5ème deviennent 4 divisions de 4ème (125 à 119 élèves) et dépassement de l'ancien seuil de 29, nouveau seuil de 29,75 atteint.

Le Rectorat répond que le taux de passage 5ème-4ème sur les trois dernières années est en moyenne de 94,8%, donc il reste sur une prévision à la baisse.

Romilly Sur Seine – Le Noyer Marchand

Rentrée 2021 constat				Rentrée 2022 prévisions			
Niveau	Élèves (E)	Divisions (d)	Moyenne E/d	Niveau	Élèves (E)	Divisions (d)	Moyenne E/d
6ème	126	6	21	6ème	124	5	24,80
5ème	132	6	22,00	5ème	132	6	22,00
4ème	124	5	24,80	4ème	135	6	22,50
3ème	121	5	24,20	3ème	121	5	24,20
Total	503	22	22,86	Total	512	22	23,27

Bilan Blanquer entre 2017-2022 : - 3 divisions pour -11 élèves.

Prévisions Rectorat : Même nombre de divisions.

Nogent Sur Seine – Jean Jaurès

Rentrée 2021 constat				Rentrée 2022 prévisions			
Niveau	Élèves (E)	Divisions (d)	Moyenne E/d	Niveau	Élèves (E)	Divisions (d)	Moyenne E/d
6ème	165	6	27,50	6ème	149	6	24,83
5ème	141	5	28,20	5ème	160	6	26,67
4ème	156	6	26,00	4ème	133	5	26,60
3ème	160	6	26,67	3ème	148	5	29,60
Total	622	23	27,04	Total	590	22	26,82

Bilan Blanquer entre 2017-2022 : - 2 divisions pour -29 élèves.

Prévisions Rectorat : -1 division.

Interventions FSU : 6 divisions de 4ème deviennent 5 divisions de 3ème (156 à 148 élèves) et dépassement de l'ancien seuil de 29.

Le Rectorat répond que le taux de passage 4ème-3ème sur les trois dernières années est fluctuant (92,98% - 100,63% - 99%). Le niveau 3ème est donc sous surveillance et l'administration reste dans l'attente d'une ouverture ou non.

Nous demandons si la création d'un poste de CPE pour la rentrée 2023 est envisageable car une nouvelle fois, le collège de Nogent fait partie des plus importants établissements avec en moyenne plus de 600 élèves.

Le Rectorat répond qu'ils n'ont pas encore la réponse mais il n'y aura pas de baisse démographique prévue dans les prochaines années dans l'Aube, donc il faudra accompagner les établissements.

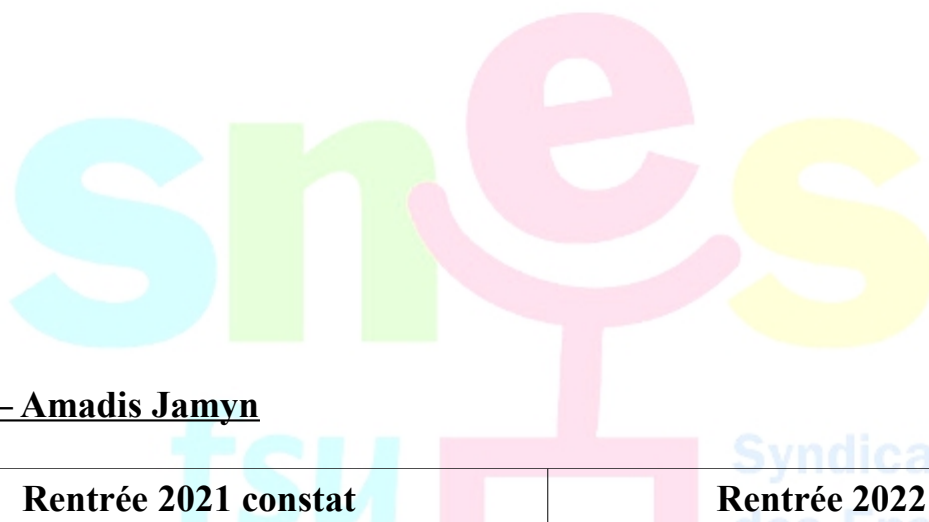
Romilly Sur Seine – Paul Langevin

Rentrée 2021 constat				Rentrée 2022 prévisions			
Niveau	Élèves (E)	Divisions (d)	Moyenne E/d	Niveau	Élèves (E)	Divisions (d)	Moyenne E/d
6ème	143	6	23,83	6ème	130	6	21,67
5ème	147	6	24,50	5ème	150	6	25,00
4ème	153	7	21,86	4ème	147	6	24,50
3ème	94	4	23,50	3ème	157	7	22,43
Total	537	23	23,35	Total	584	25	23,36

Bilan Blanquer entre 2017-2022 : +6 divisions pour +146 élèves.

Prévisions Rectorat : + 2 divisions.

Interventions FSU : Seuil atteint en 5ème alors que nous savons qu'il faut prévoir des arrivées en cours d'année, notamment de la région Parisienne.



Chaource – Amadis Jamyn

Rentrée 2021 constat				Rentrée 2022 prévisions			
Niveau	Élèves (E)	Divisions (d)	Moyenne E/d	Niveau	Élèves (E)	Divisions (d)	Moyenne E/d
6ème	38	2	19,00	6ème	43	2	21,50
5ème	46	2	23,00	5ème	38	2	19,00
4ème	47	2	23,50	4ème	45	2	22,50
3ème	54	2	27,00	3ème	45	2	22,50
Total	185	8	23,13	Total	171	8	21,38

Bilan Blanquer entre 2017-2022 : - 1 division pour -20 élèves.

Prévisions Rectorat : Même nombre de divisions.

Bar Sur Seine – Paul Portier

Rentrée 2021 constat				Rentrée 2022 prévisions			
Niveau	Élèves (E)	Divisions (d)	Moyenne E/d	Niveau	Élèves (E)	Divisions (d)	Moyenne E/d
6ème	145	6	24,17	6ème	125	5	25,00
5ème	131	5	26,20	5ème	146	5	29,20
4ème	150	6	25,00	4ème	123	5	24,60
3ème	127	5	25,40	3ème	139	5	27,80
Total	553	22	25,14	Total	533	20	26,65

Bilan Blanquer entre 2017-2022 : - 8 divisions pour -156 élèves.

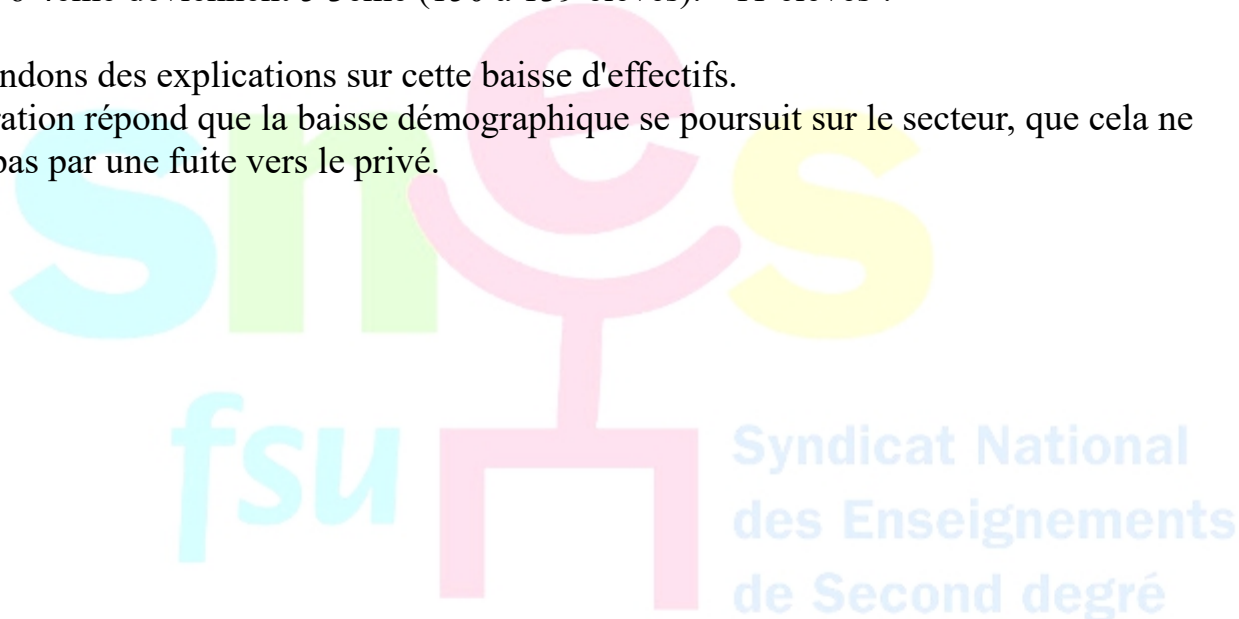
Prévisions Rectorat : -2 divisions.

Interventions FSU : Nous faisons remarquer que 6 divisions de 6ème deviennent 5 divisions de 5ème (145 à 146 élèves) et dépassement de l'ancien seuil de 29. + 1 élève et -1 classe !

Également, 6 4ème deviennent 5 3ème (150 à 139 élèves). - 11 élèves !

Nous demandons des explications sur cette baisse d'effectifs.

L'administration répond que la baisse démographique se poursuit sur le secteur, que cela ne s'explique pas par une fuite vers le privé.



Saint André les Vergers – de la Villeneuve

Rentrée 2021 constat				Rentrée 2022 prévisions			
Niveau	Élèves (E)	Divisions (d)	Moyenne E/d	Niveau	Élèves (E)	Divisions (d)	Moyenne E/d
6ème	127	5	25,40	6ème	124	5	24,80
5ème	122	5	24,40	5ème	127	5	25,40
4ème	127	5	25,40	4ème	125	5	25,00
3ème	133	5	26,60	3ème	127	5	25,40
Total	509	20	25,45	Total	503	20	25,15

Bilan Blanquer entre 2017-2022 : Même nombre de divisions pour +15 élèves.

Prévisions Rectorat : Même nombre de divisions.

La Chapelle Saint Luc – Albert Camus

Rentrée 2021 constat				Rentrée 2022 prévisions			
Niveau	Élèves (E)	Divisions (d)	Moyenne E/d	Niveau	Élèves (E)	Divisions (d)	Moyenne E/d
6ème	158	7	22,57	6ème	146	6	24,33
5ème	151	7	21,57	5ème	160	7	22,86
4ème	144	6	24,00	4ème	150	6	25,00
3ème	150	6	25,00	3ème	150	6	25,00
Total	603	26	23,19	Total	606	25	24,24

Bilan Blanquer entre 2017-2022 : Même nombre de division pour + 53 élèves.

Prévisions Rectorat : -1 division.

Interventions FSU : Nous faisons remarquer que 7 divisions de 5ème deviennent 6 divisions de 4ème (151 à 150 élèves), - 1 élève et -1 classe (comme en 2021) et que les seuils sont atteints en 4ème et 3ème.

Ervy le Chatel – Eugène Belgrand

Rentrée 2021 constat				Rentrée 2022 prévisions			
Niveau	Élèves (E)	Divisions (d)	Moyenne E/d	Niveau	Élèves (E)	Divisions (d)	Moyenne E/d
6ème	68	3	22,67	6ème	57	2	28,50
5ème	57	2	28,50	5ème	68	3	22,67
4ème	66	3	22,00	4ème	53	2	26,50
3ème	64	3	21,33	3ème	67	3	22,33
Total	255	11	23,18	Total	245	10	24,50

Bilan Blanquer entre 2017-2022 : - 1 division pour -15 élèves.

Prévisions Rectorat : -1 division.

Interventions FSU : Nous faisons remarquer qu'il y a 57 élèves en 6ème (-11 élèves), entraînant des classes dépassant l'ancien seuil. Nous demandons quelles sont les explications à la baisse d'élèves en 6ème.

L'administration répond qu'il s'agit d'une baisse démographique.

Troyes – Les Jacobins

Rentrée 2021 constat				Rentrée 2022 prévisions			
Niveau	Élèves (E)	Divisions (d)	Moyenne E/d	Niveau	Élèves (E)	Divisions (d)	Moyenne E/d
6ème	115	5	23,00	6ème	114	5	22,80
5ème	118	6	19,67	5ème	114	5	22,80
4ème	147	6	24,50	4ème	123	5	24,60
3ème	118	5	23,60	3ème	146	6	24,33
Total	498	22	22,64	Total	497	21	23,67

Bilan Blanquer entre 2017-2022 : - 1 division pour -8 élèves.

Prévisions Rectorat : -1 division.

Interventions FSU : Nous faisons remarquer que 6 divisions de 5ème deviennent 5 divisions de 4ème (118 à 123 élèves), soit +5 élèves et -1 classe.

Le Rectorat répond que le collège a bénéficié d'une situation favorable cette année en 5ème.



Troyes – Beurnonville

Rentrée 2021 constat				Rentrée 2022 prévisions			
Niveau	Élèves (E)	Divisions (d)	Moyenne E/d	Niveau	Élèves (E)	Divisions (d)	Moyenne E/d
6ème	123	5	24,60	6ème	114	4	28,50
5ème	137	5	27,40	5ème	134	5	26,80
4ème	149	6	24,83	4ème	142	5	28,40
3ème	148	6	24,67	3ème	165	6	27,50
Total	557	22	25,32	Total	555	20	27,75

Bilan Blanquer entre 2017-2022 : Même nombre de divisions pour +11 élèves.

Prévisions Rectorat : -2 divisions

Interventions FSU : Dépassement de l'ancien seuil en 6ème.

Nous faisons remarquer qu'il y a beaucoup d'élèves en moins en 6ème et demandons quelles en sont les explications. A 3 élèves près, ça devrait faire 5 classes.

L'administration répond qu'ils sont dans l'expectative et qu'il faut réfléchir à l'attractivité et à l'image de l'établissement.

Piney – Des Roises

Rentrée 2021 constat				Rentrée 2022 prévisions			
Niveau	Élèves (E)	Divisions (d)	Moyenne E/d	Niveau	Élèves (E)	Divisions (d)	Moyenne E/d
6ème	70	3	23,33	6ème	94	4	23,50
5ème	81	3	27,00	5ème	68	3	22,67
4ème	89	3	29,67	4ème	81	3	27,00
3ème	94	4	23,50	3ème	83	3	27,67
Total	334	13	25,69	Total	326	13	25,08

Bilan Blanquer entre 2017-2022 : +1 division pour +10 élèves.

Prévisions Rectorat : Même nombre de divisions.

Interventions FSU : Nous faisons remarquer qu'il y a beaucoup d'élèves en plus en 6ème. L'administration répond que la cohorte est plus importante cette année mais qu'il s'agit d'un petit rebond. Il y aura une baisse démographique les années suivantes.



Troyes – Marie Curie

Rentrée 2021 constat				Rentrée 2022 prévisions			
Niveau	Élèves (E)	Divisions (d)	Moyenne E/d	Niveau	Élèves (E)	Divisions (d)	Moyenne E/d
6ème	203	9	22,56	6ème	200	8	25,00
5ème	192	8	24,00	5ème	200	8	25,00
4ème	213	9	23,67	4ème	196	8	24,50
3ème	164	8	20,50	3ème	205	9	22,78
Total	772	34	22,71	Total	801	33	24,27

Bilan Blanquer entre 2017-2022 : + 2 divisions pour +88 élèves.

Prévisions Rectorat : -1 division.

Interventions FSU : Nous faisons remarquer qu'il y a + 39 élèves mais -1 division. 9 divisions de 6ème deviennent 8 divisions de 5ème (203 à 200 élèves) et seuil atteint. Seuils atteints aussi en 6ème. Quasi en 4ème.

La Chapelle Saint Luc – Pierre Brossolette

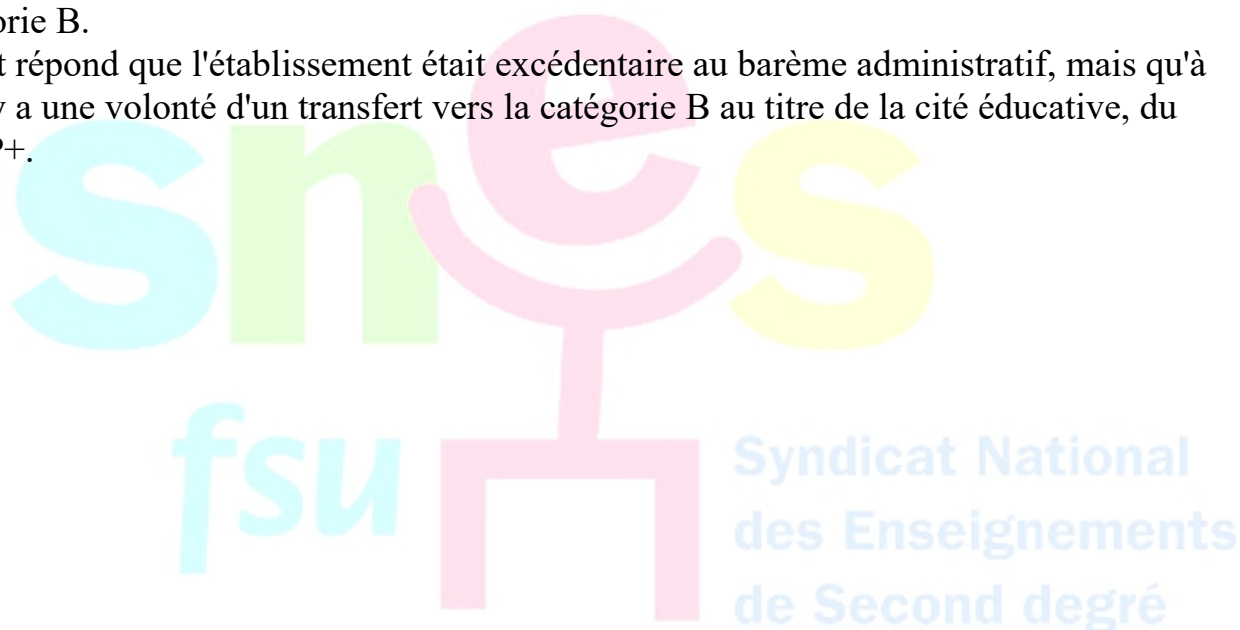
Rentrée 2021 constat				Rentrée 2022 prévisions			
Niveau	Élèves (E)	Divisions (d)	Moyenne E/d	Niveau	Élèves (E)	Divisions (d)	Moyenne E/d
6ème	133	6	22,17	6ème	120	5	24,00
5ème	120	5	24,00	5ème	131	6	21,83
4ème	92	4	23,00	4ème	119	5	23,80
3ème	111	5	22,20	3ème	90	4	22,50
Total	456	20	22,80	Total	460	20	23,00

Bilan Blanquer entre 2017-2022 : + 1 division pour +36 élèves.

Prévisions Rectorat : Même nombre de divisions.

Interventions FSU : Nous demandons des explications sur le poste de secrétariat car les personnels ont le désagréable sentiment que l'on se moque d'eux. L'année dernière, le Rectorat supprimait un ½ poste de catégorie C, obligeant une mutation et remplaçant la personne par un non titulaire. Pour la rentrée suivante, le Rectorat prévoit de transformer un poste de catégorie C en catégorie B.

Le Rectorat répond que l'établissement était excédentaire au barème administratif, mais qu'à présent, il y a une volonté d'un transfert vers la catégorie B au titre de la cité éducative, du réseau REP+.



Pont Sainte Marie – Eureka

Rentrée 2021 constat				Rentrée 2022 prévisions			
Niveau	Élèves (E)	Divisions (d)	Moyenne E/d	Niveau	Élèves (E)	Divisions (d)	Moyenne E/d
6ème	132	5	26,40	6ème	136	5	27,20
5ème	134	5	26,80	5ème	135	5	27,00
4ème	163	6	27,17	4ème	137	5	27,40
3ème	142	5	28,40	3ème	162	6	27,00
Total	571	21	27,19	Total	570	21	27,14

Bilan Blanquer entre 2017-2022 : - 2 divisions pour -26 élèves.

Prévisions Rectorat : Même nombre de divisions.

Lusigny Sur Barse – Charles Delaunay

Rentrée 2021 constat				Rentrée 2022 prévisions			
Niveau	Élèves (E)	Divisions (d)	Moyenne E/d	Niveau	Élèves (E)	Divisions (d)	Moyenne E/d
6ème	144	6	24,00	6ème	122	5	24,40
5ème	140	5	28,00	5ème	147	5	29,40
4ème	121	5	24,20	4ème	133	5	26,60
3ème	109	4	27,25	3ème	115	4	28,75
Total	514	20	25,70	Total	517	19	27,21

Bilan Blanquer entre 2017-2022 : - 3 divisions pour -39 élèves.

Prévisions Rectorat : - 1 division.

Interventions FSU : Nous faisons remarquer que 5 divisions de 4ème deviennent 4 divisions de 3ème (121 à 115 élèves).

Le Rectorat répond que cela s'explique par une baisse démographique.

Nous faisons remarquer que 6 divisions de 6ème deviennent 5 divisions de 5ème (144 à 147 élèves), soit +3 élèves et – 1 classe. Il y a donc un dépassement de l'ancien seuil en 5ème.

Le Rectorat répond que le taux de passage 6ème-5ème est de 100% et que le collège a bénéficié d'effectifs favorables cette année en 6ème.

Sainte-Savine – Paul Langevin

Rentrée 2021 constat				Rentrée 2022 prévisions			
Niveau	Élèves (E)	Divisions (d)	Moyenne E/d	Niveau	Élèves (E)	Divisions (d)	Moyenne E/d
6ème	171	6	28,50	6ème	180	7	25,71
5ème	147	5	29,40	5ème	174	6	29,00
4ème	174	6	29,00	4ème	147	5	29,40
3ème	165	6	27,50	3ème	174	6	29,00
Total	657	23	28,57	Total	675	24	28,13

Bilan Blanquer entre 2017-2022 : Même nombre de divisions pour +26 élèves.

Prévisions Rectorat : +1 division.

Interventions FSU : Nous faisons remarquer que le collège a des seuils atteints ou dépassés sur tout le cycle 4, dont des classes à 30.

Nous demandons si la création d'un poste de CPE pour la rentrée 2023 est envisageable car une nouvelle fois, le collège de Sainte-Savine fait partie des plus importants établissements avec en moyenne plus de 650 élèves.

Le Rectorat répond qu'ils n'ont pas encore la réponse mais il n'y aura pas de baisse démographique prévue dans les prochaines années dans l'Aube, donc il faudra accompagner les établissements.

Troyes – Pierre et François Pithou

Rentrée 2021 constat				Rentrée 2022 prévisions			
Niveau	Élèves (E)	Divisions (d)	Moyenne E/d	Niveau	Élèves (E)	Divisions (d)	Moyenne E/d
6ème	122	6	20,33	6ème	129	6	21,50
5ème	111	5	22,20	5ème	123	5	24,60
4ème	145	7	20,71	4ème	112	5	22,40
3ème	155	6	25,83	3ème	155	7	22,14
Total	533	24	22,21	Total	519	23	22,57

Bilan Blanquer entre 2017-2022 : +2 divisions pour +54 élèves.

Prévisions Rectorat : -1 division.

Interventions FSU : Nous faisons remarquer que 6 divisions de 6ème deviennent 5 divisions de 5ème (122 à 123 élèves), soit + 1 élève et – 1 classe.

Le Rectorat indique que le taux de passage 6ème-5ème est en moyenne de 100% sur les trois dernières années (98,6% - 103,5% - 99,1 %).



Bar Sur Aube – Gaston Bachelard

Rentrée 2021 constat				Rentrée 2022 prévisions			
Niveau	Élèves (E)	Divisions (d)	Moyenne E/d	Niveau	Élèves (E)	Divisions (d)	Moyenne E/d
6ème	114	5	22,80	6ème	112	4	28,00
5ème	107	4	26,75	5ème	109	4	27,25
4ème	107	4	26,75	4ème	101	4	25,25
3ème	109	4	27,25	3ème	101	4	25,25
Total	437	17	25,71	Total	423	16	26,44

Bilan Blanquer entre 2017-2022 : - 2 divisions pour -28 élèves.

Prévisions Rectorat : -1 division.

Interventions FSU : Nous faisons remarquer que 5 divisions de 6ème deviennent 4 divisions de 5ème (114 à 109 élèves). Le nombre d'élèves baisse fortement d'un niveau à l'autre.

Le Rectorat indique que le taux de passage 6ème-5ème est en moyenne de 97% sur les trois dernières années (102% - 95% - 93%), le taux de passage 5ème-4ème est en moyenne de 95% sur les trois dernières années (92% - 94% - 100%), le taux de passage 4ème-3ème est en moyenne de 94% sur les trois dernières années (95% - 95% - 92%).

Arcis Sur Aube – De la Voie Chatelaine

Rentrée 2021 constat				Rentrée 2022 prévisions			
Niveau	Élèves (E)	Divisions (d)	Moyenne E/d	Niveau	Élèves (E)	Divisions (d)	Moyenne E/d
6ème	156	6	26,00	6ème	138	5	27,60
5ème	149	5	29,80	5ème	157	6	26,17
4ème	137	5	27,40	4ème	139	5	27,80
3ème	134	5	26,80	3ème	130	5	26,00
Total	576	21	27,43	Total	564	21	26,86

Bilan Blanquer entre 2017-2022 : - 2 divisions pour -1 élève. Fermeture de la SEGPA.

Prévisions Rectorat : Même nombre de divisions.

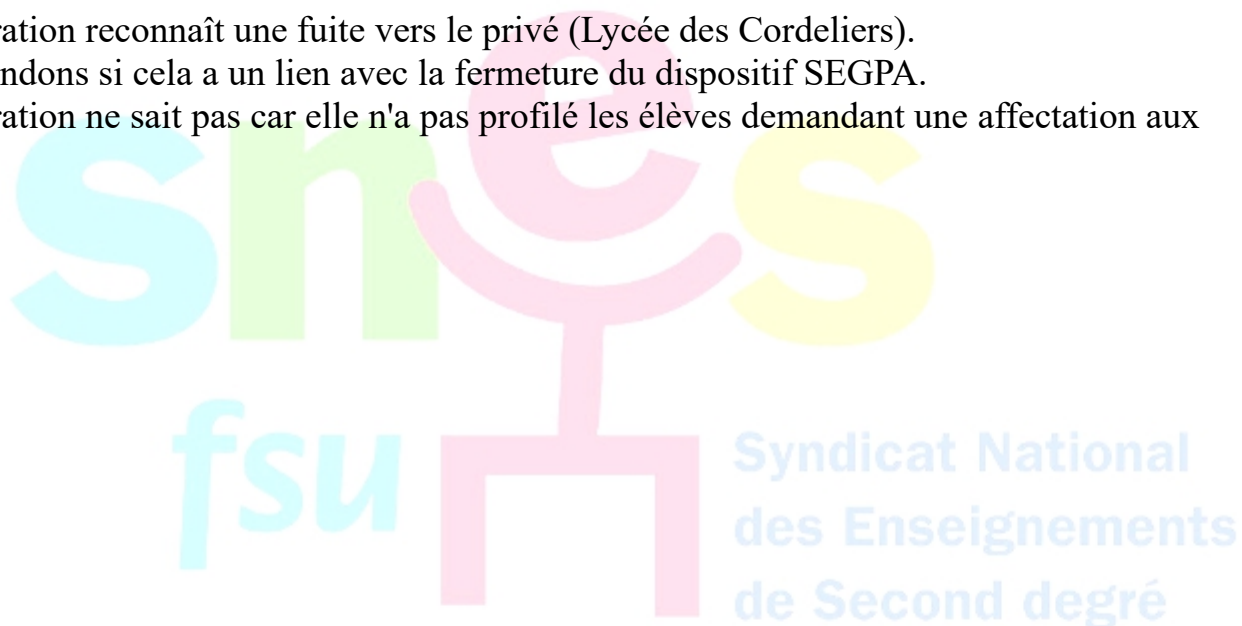
Interventions FSU : Nous demandons le taux de passage 5ème-4ème car il y a une prévision de -10 élèves.

Le Rectorat indique que le taux de passage 5ème-4ème est en moyenne de 94% sur les trois dernières années.

L'administration reconnaît une fuite vers le privé (Lycée des Cordeliers).

Nous demandons si cela a un lien avec la fermeture du dispositif SEGPA.

L'administration ne sait pas car elle n'a pas profilé les élèves demandant une affectation aux Cordeliers.



Brienne Le Château – Julien Régnier

Rentrée 2021 constat				Rentrée 2022 prévisions			
Niveau	Élèves (E)	Divisions (d)	Moyenne E/d	Niveau	Élèves (E)	Divisions (d)	Moyenne E/d
6ème	117	4	29,25	6ème	87	3	29,00
5ème	103	4	25,75	5ème	115	4	28,75
4ème	111	4	27,75	4ème	100	4	25,00
3ème	83	3	27,67	3ème	109	4	27,25
Total	414	15	27,60	Total	411	15	27,40

Bilan Blanquer entre 2017-2022 : - 4 divisions pour -60 élèves.

Prévisions Rectorat : Même nombre de divisions.

Interventions FSU : Nous faisons remarquer qu'il y a une forte baisse en 6ème (-30 élèves), le seuil de 29 est atteint en 6ème, il y aura une possibilité de faire 4 classes de 6ème si les prévisions sont sous-estimées.

Le Rectorat répond que les effectifs varient chaque année et qu'il y a une baisse démographique.

Sur la suppression d'un ½ poste secrétariat de catégorie C, nous demandons ce qui est prévu pour la collègue concernée.

Le Rectorat explique qu'il y a un poste à Vendevre.

Nous demandons si la collègue peut obtenir un poste de catégorie B à Brienne l'année prochaine après un départ en retraite et si à ce titre, elle peut avoir une bonification au titre d'un retour sur poste au mouvement des personnels administratifs.

Le Rectorat n'a pas la réponse.

Vendevre Sur Barse – Nicolas Bourbon

Rentrée 2021 constat				Rentrée 2022 prévisions			
Niveau	Élèves (E)	Divisions (d)	Moyenne E/d	Niveau	Élèves (E)	Divisions (d)	Moyenne E/d
6ème	75	3	25,00	6ème	54	2	27,00
5ème	69	3	23,00	5ème	75	3	25,00
4ème	54	2	27,00	4ème	65	3	21,67
3ème	48	2	24,00	3ème	51	2	25,50
Total	246	10	24,60	Total	245	10	24,50

Bilan Blanquer entre 2017-2022 : - 2 divisions pour -27 élèves.

Prévisions Rectorat : Même nombre de divisions.

Interventions FSU : Nous faisons remarquer qu'il y a une forte baisse en 6ème (-21 élèves) ! Le Rectorat répond qu'il s'agit d'une baisse démographique.

Bouilly – Max Hutin

Rentrée 2021 constat				Rentrée 2022 prévisions			
Niveau	Élèves (E)	Divisions (d)	Moyenne E/d	Niveau	Élèves (E)	Divisions (d)	Moyenne E/d
6ème	151	6	25,17	6ème	145	5	29,00
5ème	161	6	26,83	5ème	148	5	29,60
4ème	141	5	28,20	4ème	154	6	25,67
3ème	130	5	26,00	3ème	137	5	27,40
Total	583	22	26,50	Total	584	21	27,81

Bilan Blanquer entre 2017-2022 : - 3 divisions pour -43 élèves.

Prévisions Rectorat : -1 division.

Interventions FSU : Nous faisons remarquer que les seuils sont atteints en 6ème avec des classes toutes à 29 élèves. Il y a également 6 divisions de 6ème qui deviennent 5 divisions de 5ème (151 à 148 élèves), -3 élèves et – 1 classe, l'ancien seuil de 29 est dépassé.

Le Rectorat indique que le taux de passage 6ème-5ème sur les trois dernières années est de 102% - 98% - 98%.

Aix En Othe - D'othe et Vanne

Rentrée 2021 constat				Rentrée 2022 prévisions			
Niveau	Élèves (E)	Divisions (d)	Moyenne E/d	Niveau	Élèves (E)	Divisions (d)	Moyenne E/d
6ème	126	5	25,20	6ème	94	4	23,50
5ème	104	4	26,00	5ème	127	5	25,40
4ème	132	5	26,40	4ème	100	4	25,00
3ème	103	4	25,75	3ème	126	5	25,20
Total	465	18	25,83	Total	447	18	24,83

Bilan Blanquer entre 2017-2022 : - 2 divisions pour -56 élèves. Fermeture de la SEGPA.

Prévisions Rectorat : Même nombre de divisions.

Interventions FSU : Nous faisons remarquer qu'il y a une forte baisse en 6ème (-32 élèves) ! Le Rectorat répond qu'il s'agit d'une baisse démographique.

Lycées :

Classe de 2nd	Nb de div Rentrée 2018	Nb de div Rentrée 2019	Nb de div Rentrée 2020	Nb de div Rentrée 2021	Nb de div Rentrée 2022	Effectifs	Elèves/div
Bachelard	5	5	4	4	4	119	29,75
Joliot-Curie	10 + 38,5h*	10 + 38,5h*	10	12	10	360	36,00
Herriot	9	9	9	9	9	310	34,44
Chrestien de Troyes	9	9	9	9	9	313	34,78
Marie de Champagne	10 +18h*	10 +18h*	10	10	10	325	32,50
Claudiel	9	10 + 38,5h*	10	9	8	288	36,00
Les Lombards	5	5	5	5	5	170	34,00
Total	57	58	57	58	55	1885	34,27

Interventions FSU :

Nous faisons remarquer qu'au **lycée Joliot-Curie**, on passe de 418 à 360 élèves en 2nd (-2 divisions). Toutes les classes sont à 36. Les seuils sont atteints, il n'y a plus de place et il va y avoir des arrivées d'élèves en cours d'année.

Le Rectorat va attendre mi-juin pour décider d'une ouverture ou non.

Nous faisons remarquer qu'au **lycée Claudiel**, on passe de 324 à 288 élèves en 2nd (-1 division), alors que nous sommes en centre-ville. Toutes les classes sont à 36.

Le Rectorat répond qu'il s'attend à une baisse d'effectifs mais qu'ils vont attendre mi-juin pour décider d'une ouverture ou non.

Nous faisons remarquer que **la fermeture de 3 enseignements optionnels à Bachelard** (Management et Gestion, Sciences et laboratoire, Création et innovation technologiques) fragilise encore le lycée. Le lycée Bachelard n'a plus une seule option technologique et n'a plus qu'une seule option (Cinéma-Audiovisuel). La promesse d'octroi d'une attractivité suite à la réforme du lycée est mise à mal. Nous demandons à obtenir les chiffres des demandes de dérogation lycée afin d'avoir une vision des mouvements liées aux options-spécialités offertes.

Le Rectorat répond que le lycée est dans une situation plutôt favorable car il y a plus de 7 spécialités et qu'il y a eu création de la STID et de la section EURO. Le maintien des options relève de l'autonomie de l'établissement car le lycée bénéficie d'une dotation de 10h d'accompagnement.

Nous demandons comment sera financé **le retour des maths dans le tronc commun que le gouvernement avait lui même supprimé.**

Le Rectorat attend les arbitrages et ne sait pas si cela va concerner tous les élèves ou uniquement ceux qui n'ont pas choisi la spécialité mathématiques. Il ajoute qu'ils n'attendent pas de tension particulière.

Nous ajoutons que nous sommes sceptiques car il y a un risque d'avoir un problème de ressources humaines car si on part sur 1h30 en plus, il faudra 450 ETP au niveau national (équivalent temps plein) pour financer les mathématiques partout.

Nombre de divisions	1er G	1er Techno	Term G	Term Techno	1 BTS	2 BTS
Gaston Bachelard	3	1	3	1		
Joliot Curie	7	3	6	4	1	1
Chrestien de Troyes	6	3	5	4	2	2
Marie de Chamapgne	7	5	6	6	3	4
Lombards	3	3	4	3	4,5	4,5
Herriot	6	1	6	1	3	3
Claudé	6		6			

Effectifs	1er G	1er Techno	Term G	Term Techno	1 BTS	2 BTS
Gaston Bachelard	93	31	90	24		
Joliot Curie	238	102	208	135	24	21
Chrestien de Troyes	198	108	180	114	75	65
Marie de Chamapgne	244	178	203	214	114	103
Lombards	108	95	122	78	91	77
Herriot	216	35	208	36	96	79
Claudé	211		216			

Moyenne élève/classe	1er G	1er Techno	Term G	Term Techno	1 BTS	2 BTS
Gaston Bachelard	31	31	30	24		
Joliot Curie	34,00	34,00	34,67	33,75	24,00	21,00
Chrestien de Troyes	33,00	36,00	36,00	28,50	37,50	32,50
Marie de Chamapgne	34,86	35,60	33,83	35,67	38,00	25,75
Lombards	36,00	31,67	30,50	26,00	20,22	17,11
Herriot	36,00	35,00	34,67	36,00	32,00	26,33
Claudé	35,17		36,00			

Interventions FSU : Nous faisons remarquer qu'il est devenu une norme pour l'administration de faire travailler les élèves à 35-36 élèves par division.

Nous demandons comment il est possible d'avoir **37,50 ou 38 élèves en 1ère BTS à Chrestien de Troyes et à Marie de Champagne.**

Le Rectorat répond qu'il y a à chaque fois une ½ division faisant baisser les effectifs.

Liste des BMP (blocs de moyens provisoires) :

Intervention FSU : Nous faisons remarquer qu'il y a 40 postes à 18h, plus que l'année dernière, souvent les mêmes. Nous demandons les raisons pour lesquelles les postes ne passent pas au mouvement.

Le Rectorat explique qu'il y a un problème de ressources humaines dans l'académie car il y a plus de sorties que d'entrées dans l'académie. Pour 10 départs en retraite, il y a 8,5 enseignants qui arrivent chaque année.

POSTES NEUTRALISES :

Nous faisons remarquer que le poste de maths des Jacobins est neutralisé alors qu'il pourrait passer au mouvement. Nous avons bien vu que quelqu'un est prévu pour 7h mais cela ne sera pas suffisant.

Le Rectorat répond qu'il y aura un support stagiaire.

Nous demandons quels seront les futurs supports stagiaires.

Le rectorat répond qu'ils seront dans la liste des postes neutralisés et dans les BMP, après avis des IPR.

Nous demandons si un stagiaire peut-être affecté en REP ou en REP+.

Le Rectorat répond que cela peut-être le cas si l'IPR donne son accord.

